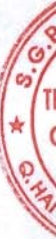


Quỹ Đầu tư Cổ phiếu Techcom

BÁO CÁO QUÝ III/2017.

Ngày 30 tháng 09 năm 2017.



Quỹ Đầu tư Cổ phiếu Techcom

MỤC LỤC

	<i>Trang</i>
Thông tin chung	1 - 2
Báo cáo của Công ty Quản lý Quỹ	3 - 9

Quỹ Đầu tư Cổ phiếu Techcom

THÔNG TIN CHUNG QUỸ

Quỹ Đầu tư Cổ phiếu Techcom ("Quỹ") được thành lập ngày 8 tháng 9 năm 2015 dưới hình thức quỹ mở theo Luật Chứng khoán số 70/2006/QH11 ngày 29 tháng 6 năm 2006, Luật số 62/2010/QH12 ngày 24 tháng 11 năm 2010 sửa đổi bổ sung một số Điều của Luật chứng khoán, Thông tư số 183/2011/TT-BTC ngày 16 tháng 12 năm 2011 của Bộ Tài chính hướng dẫn về quy chế thành lập và quản lý quỹ mở, Thông tư số 15/2016/TT-BTC ngày 20 tháng 01 năm 2016 của Bộ Tài chính sửa đổi, bổ sung một số điều của Thông tư số 183/2011/TT-BTC của Bộ Tài chính hướng dẫn về việc thành lập và quản lý quỹ mở và các văn bản pháp luật có liên quan. Quỹ được cấp Giấy chứng nhận Đăng ký lập Quỹ đại chúng số 18/GCN-UBCK do Ủy ban Chứng khoán Nhà nước ("UBCKNN") cấp ngày 8 tháng 9 năm 2015, theo đó, Quỹ không bị giới hạn về thời gian hoạt động.

Quỹ có vốn điều lệ đã huy động được trong đợt phát hành chứng chỉ Quỹ lần đầu ra công chúng là 60.670.000.000 đồng Việt Nam, tương đương với 6.067.000,00 chứng chỉ Quỹ. Tại ngày 30 tháng 09 năm 2017, vốn góp bằng mệnh giá của Nhà Đầu tư vào Quỹ là 47.831.325.400 đồng Việt Nam, tương đương 4.783.132,54 chứng chỉ quỹ.

Mục tiêu đầu tư của Quỹ là mang lại lợi nhuận dài hạn thông qua tăng trưởng vốn gốc và thu nhập trên cơ sở đánh giá, lựa chọn các tài sản có chất lượng tốt, phân bổ danh mục hợp lý và tối thiểu hóa các rủi ro cho Nhà đầu tư.

Công ty Quản lý Quỹ

Quỹ Đầu tư Cổ phiếu Techcom được quản lý bởi Công ty TNHH Quản lý Quỹ Kỹ thương (sau đây được gọi tắt là "Công ty Quản lý Quỹ"). Công ty TNHH Quản lý Quỹ Kỹ thương là một công ty trách nhiệm hữu hạn được thành lập tại Việt Nam theo Giấy phép Thành lập và Hoạt động số 40/UBCK-GP ngày 21 tháng 10 năm 2008 do Ủy ban Chứng khoán Nhà nước cấp và theo các giấy phép điều chỉnh.

Công ty Quản lý Quỹ được sở hữu 100% bởi Ngân hàng TMCP Kỹ thương Việt Nam (Ngân hàng mẹ), một ngân hàng thương mại cổ phần được thành lập tại Việt Nam. Các hoạt động chính trong kỳ đến thời điểm hiện tại của Công ty Quản lý Quỹ là quản lý danh mục đầu tư và cung cấp các dịch vụ tư vấn đầu tư chứng khoán theo các quy định của pháp luật. Công ty có Trụ sở chính tại tầng 10, Tòa nhà Techcombank, số 191, Bà Triệu, phường Lê Đại Hành, quận Hai Bà Trưng, thành phố Hà Nội.

Người đại diện theo pháp luật của Công ty Quản lý Quỹ trong kỳ và vào ngày lập báo cáo tài chính giữa niên độ là Ông Hồ Hùng Anh – chức danh Chủ tịch Hội đồng Thành viên.

Ông Đặng Lưu Dũng – chức danh Giám đốc được Ông Hồ Hùng Anh ủy quyền ký báo cáo tài chính cho kỳ kế toán Quý III kết thúc ngày 30 tháng 09 năm 2017 theo Giấy ủy quyền số 01E/2015/UQ-CT ngày 1 năm 1 năm 2015.

Ngân hàng Giám sát

Ngân hàng Giám sát của Quỹ là Ngân hàng TNHH Một Thành viên Standard Chartered (Việt Nam).

Chức năng của Ngân hàng Giám sát và Lưu ký bao gồm lưu trữ hồ sơ, hoạt động lưu ký chứng khoán, thanh toán và đăng ký giao dịch chứng khoán tại Trung tâm Lưu ký Chứng khoán. Ngân hàng Giám sát và Lưu ký được chỉ định bởi Đại hội Nhà đầu tư, thực hiện lưu ký chứng khoán, lưu trữ các hợp đồng kinh tế và ghi nhận tài sản của Quỹ cũng như giám sát hoạt động của Quỹ. Quyền và nghĩa vụ của Ngân hàng Giám sát và Lưu ký được quy định tại Điều lệ Quỹ.

Quỹ Đầu tư Cổ phiếu Techcom

THÔNG TIN CHUNG BAN ĐẠI DIỆN QUỸ

Các thành viên Ban Đại diện của Quỹ trong kỳ và vào ngày lập báo cáo tài chính này như sau:

<i>Họ tên</i>	<i>Chức vụ</i>	<i>Ngày bổ nhiệm</i>
Ông Nguyễn Xuân Minh	Chủ tịch	Bổ nhiệm ngày 31 tháng 8 năm 2015
Ông Đặng Thế Đức	Thành viên	Bổ nhiệm ngày 31 tháng 8 năm 2015
Bà Nguyễn Thị Vĩnh Hà	Thành viên	Bổ nhiệm ngày 31 tháng 8 năm 2015

Đại hội Nhà Đầu tư năm tài chính 2016 của Quỹ tổ chức bằng hình thức lấy ý kiến bằng văn bản từ ngày 10/04/2017 đến ngày 25/04/2017 xin ý kiến Nhà Đầu tư thông qua việc từ nhiệm đối với thành viên Ban Đại diện Quỹ Ông Phan Lê Hoà căn cứ trên thư từ nhiệm của thành viên Ban Đại diện tại ngày 28/03/2017.

Quỹ Đầu tư Cổ phiếu Techcom

BÁO CÁO CỦA CÔNG TY QUẢN LÝ QUỸ

1. THÔNG TIN CHUNG VỀ QUỸ

1.1 Mục tiêu

Mục tiêu đầu tư của Quỹ là mang lại lợi nhuận dài hạn thông qua tăng trưởng vốn gốc và thu nhập trên cơ sở đánh giá, lựa chọn các tài sản có chất lượng tốt, phân bổ danh mục hợp lý và tối thiểu hóa các rủi ro cho Nhà đầu tư.

1.2 Hiệu quả hoạt động của Quỹ

Theo báo cáo tài chính Quý III của Quỹ đã được soát xét, tính đến kỳ báo cáo, thay đổi giá trị tài sản ròng (NAV/CCQ) của Quỹ là 2,88% so với giá trị đầu kỳ báo cáo.

1.3 Chính sách và chiến lược đầu tư của Quỹ

Chiến lược đầu tư của Quỹ được xây dựng linh hoạt theo từng thời kỳ nhằm đạt được mục tiêu đầu tư dựa trên các phân tích, đánh giá về kinh tế vĩ mô, chu kỳ kinh tế và yếu tố thị trường. Tuy nhiên, chiến lược đầu tư của Quỹ không nằm ngoài chiến lược đầu tư tăng trưởng và chiến lược đầu tư giá trị hay sự kết hợp của cả hai chiến lược này.

Theo đó, chiến lược đầu tư của Quỹ bao gồm nhưng không hạn chế đầu tư vào:

- ▶ Nhóm chứng khoán của nhóm công ty đầu ngành hoặc có tiềm năng trở thành các công ty đầu ngành, bao gồm cả cổ phiếu có vốn hóa lớn và trái phiếu được phát hành bởi các công ty có xếp hạng tín dụng cao hoặc được ngân hàng uy tín bảo lãnh;
- ▶ Nhóm chứng khoán có tiềm năng tăng trưởng tốt trong dài hạn và/hoặc doanh nghiệp có tính cạnh tranh cao;
- ▶ Nhóm chứng khoán có mức định giá hấp dẫn;
- ▶ Nhóm chứng khoán có lợi tức cao, ổn định.

Quỹ có sự linh hoạt trong phân bổ tài sản theo chiến lược đầu tư phòng thủ hoặc tăng trưởng tùy thuộc vào cơ hội đầu tư sẵn có tại các thời điểm khác nhau. Việc phân bổ tài sản có thể thay đổi đáng kể tùy thuộc vào nhận định của Công ty Quản lý Quỹ, với mục tiêu xuyên suốt trong toàn bộ thời gian hoạt động của Quỹ là bảo vệ lợi ích của Nhà đầu tư.

1.4 Phân loại Quỹ: Quỹ mở

1.5 Thời điểm bắt đầu hoạt động của Quỹ

Quỹ Đầu tư Cổ phiếu Techcom được thành lập ngày 8 tháng 9 năm 2015 dưới hình thức quỹ mở.

1.6 Quy mô Quỹ tại thời điểm báo cáo

Tại ngày 30 tháng 09 năm 2017, vốn góp bằng mệnh giá của Nhà Đầu tư vào Quỹ là 47.831.325.400 đồng Việt Nam, tương đương 4.783.132,54 chứng chỉ quỹ.

Quỹ Đầu tư Cổ phiếu Techcom

BÁO CÁO CỦA CÔNG TY QUẢN LÝ QUỸ

1. THÔNG TIN CHUNG VỀ QUỸ (tiếp tục)

1.7 Chính sách phân phối lợi nhuận của Quỹ

Việc phân phối lợi nhuận hàng năm dựa trên đề xuất của Ban đại diện quỹ và được Đại hội Nhà đầu tư thông qua hoặc do Ban đại diện Quỹ quyết định phù hợp với quy định tại Điều lệ Quỹ theo đề xuất của Công ty Quản lý Quỹ trên cơ sở báo cáo tài chính đã được kiểm toán của Quỹ xác nhận khả năng có thể phân phối lợi nhuận. Công ty Quản lý Quỹ phải khấu trừ mọi khoản thuế, phí, lệ phí nếu Pháp Luật có yêu cầu trước khi phân phối lợi nhuận cho Nhà đầu tư. Lợi nhuận của Quỹ sẽ không được phép phân phối nếu sau khi phân phối:

- ▶ Quỹ không đủ khả năng tài chính để hoàn thành các nghĩa vụ thuế và các nghĩa vụ tài chính, nghĩa vụ tài sản, các khoản nợ đến hạn theo quy định của Pháp Luật; hoặc
- ▶ NAV của Quỹ dưới mức tối thiểu theo quy định của Pháp Luật.

Nguồn để phân phối cổ tức Quỹ phải thỏa ba điều kiện sau :

- ▶ Lợi nhuận lũy kế cho đến cuối năm tài chính mà Công ty Quản lý Quỹ đề xuất phân phối lợi nhuận phải dương sau khi trừ đi các chi phí phát sinh trong quá trình hoạt động theo quy định.
- ▶ Nguồn chia là từ lợi nhuận đã thực hiện của Quỹ trong quá trình hoạt động.
- ▶ Sau khi trừ số lợi nhuận dự kiến sẽ phân phối cho Nhà đầu tư, số lợi nhuận lũy kế còn lại cho đến cuối năm tài chính mà Công ty Quản lý Quỹ đề xuất phân phối lợi nhuận vẫn phải lớn hơn hoặc bằng không (không được âm).

Lịch trình, kế hoạch phân chia lợi nhuận đã được thông qua sẽ được Công bố trên trang thông tin điện tử của Công ty Quản lý Quỹ. Mỗi Nhà đầu tư có thể quyết định nhận lợi nhuận mà Quỹ phân phối dưới dạng tiền hoặc tái đầu tư vào Quỹ với điều kiện, họ phải nêu rõ lựa chọn của mình tại đơn đăng ký mở tài khoản giao dịch Đơn vị Quỹ. Nếu không có sự lựa chọn, lựa chọn tái đầu tư vào Quỹ được tự động áp dụng.

Công ty Quản lý Quỹ sẽ gửi cho Nhà đầu tư báo cáo tổng kết việc phân phối lợi nhuận của Quỹ trong đó có các nội dung về phương pháp phân chia lợi nhuận, tổng lợi nhuận trong kỳ và lợi nhuận tích lũy, chi tiết từng hạng mục lợi nhuận, giá trị phân phối bằng tiền và bằng Đơn vị Quỹ, NAV trên Đơn vị Quỹ trước và sau khi phân phối lợi nhuận và các ảnh hưởng tác động đến NAV của Quỹ.

1.8 Lợi nhuận thuần thực tế phân phối trên một đơn vị chứng chỉ quỹ

Trong kỳ quỹ không thực hiện phân phối lợi nhuận.

THUYẾT MINH BÁO CÁO TÀI CHÍNH GIỮA NIÊN ĐỘ (tiếp theo)
cho kỳ kế toán sáu tháng kết thúc ngày 30 tháng 6 năm 2016

2. SỐ LIỆU HOẠT ĐỘNG

2.1 Cơ cấu tài sản Quỹ

	Ngày 30 tháng 09 năm 2017 VND	Ngày 30 tháng 06 năm 2017 VND
Danh mục chứng khoán cơ cấu	94,21%	87,25%
Tiền gửi ngân hàng và tương đương tiền	5,48%	12,65%
Tài sản khác	0,31%	0,10%
	<u>100%</u>	<u>100%</u>

2.2 Chi tiết chỉ tiêu hoạt động

	Ngày 30 tháng 09 năm 2017	Ngày 30 tháng 06 năm 2017
Giá trị tài sản ròng của Quỹ	60.394.719.855	34.879.287.502
Tổng số chứng chỉ quỹ đang lưu hành	4.783.132,54	2.842.027,76
Giá trị tài sản ròng của một đơn vị chứng chỉ quỹ (CCQ)	12.626,60	12.272,67
Giá trị tài sản ròng cao nhất của 1 đơn vị CCQ trong kỳ	12.626,60	12.272,67
Giá trị tài sản ròng thấp nhất của 1 đơn vị CCQ trong kỳ	11.789,74	10.909,43
Giá cuối ngày của 1 đơn vị CCQ tại ngày báo cáo	Không áp dụng	Không áp dụng
Giá cuối ngày cao nhất của 1 đơn vị CCQ trong kỳ báo cáo	Không áp dụng	Không áp dụng
Giá cuối ngày thấp nhất của 1 đơn vị CCQ trong kỳ báo cáo	Không áp dụng	Không áp dụng
Tổng tăng trưởng (%)/1 đơn vị CCQ	2,88%	8,22%
- Tăng trưởng vốn (%)/1 đơn vị CCQ (Thay đổi do biến động giá)	Không áp dụng	Không áp dụng
- Tăng trưởng vốn (%)/1 đơn vị CCQ (Tính trên thu nhập đã thực hiện)	54,90%	32,22%
Phân phối gộp trên 1 đơn vị CCQ	Chưa phân phối	Chưa phân phối
Phân phối ròng trên 1 đơn vị CCQ	Chưa phân phối	Chưa phân phối
Ngày chốt quyền	Chưa phân phối	Chưa phân phối
Tỷ lệ chi phí hoạt động của Quỹ (%)	3,74%	4,53%
Tốc độ vòng quay danh mục (lần)	291,78%	93,63%

2.3 Tăng trưởng qua các thời kỳ

Giai đoạn	Tổng tăng trưởng của NAV/CCQ	Tăng trưởng NAV/CCQ hàng năm
1 năm đến thời điểm báo cáo	7,10%	7,10%
2 năm đến thời điểm báo cáo	26,62%	13,29%
Từ khi thành lập	26,27%	12,73%

2.4 Tăng trưởng hàng năm

Thời kỳ	Ngày 30 tháng 09 năm 2017	Ngày 30 tháng 06 năm 2017
Tỷ lệ tăng trưởng (%)/1 đơn vị CCQ/năm	2,88%	8,22%

THUYẾT MINH BÁO CÁO TÀI CHÍNH GIỮA NIÊN ĐỘ (tiếp theo)
cho kỳ kế toán sáu tháng kết thúc ngày 30 tháng 6 năm 2016

3. MÔ TẢ THỊ TRƯỜNG TRONG KỲ

Kinh tế vĩ mô Q3/2017

Tổng sản phẩm trong nước (GDP) tiếp tục diễn biến tích cực với tốc độ tăng trưởng quý 3 đạt 7.5%, góp phần đưa GDP 9 tháng 2017 tăng trưởng 6.4% so với cùng kỳ 2016 nhưng vẫn chưa đạt được mục tiêu 6.5% của Chính phủ đề ra.

Trong mức tăng 6.4%, khu vực dịch vụ đóng góp nhiều nhất (+2.8%), tiếp theo là khu vực công nghiệp và xây dựng (+2.5%) và khu vực nông lâm ngư nghiệp (+0.4%).

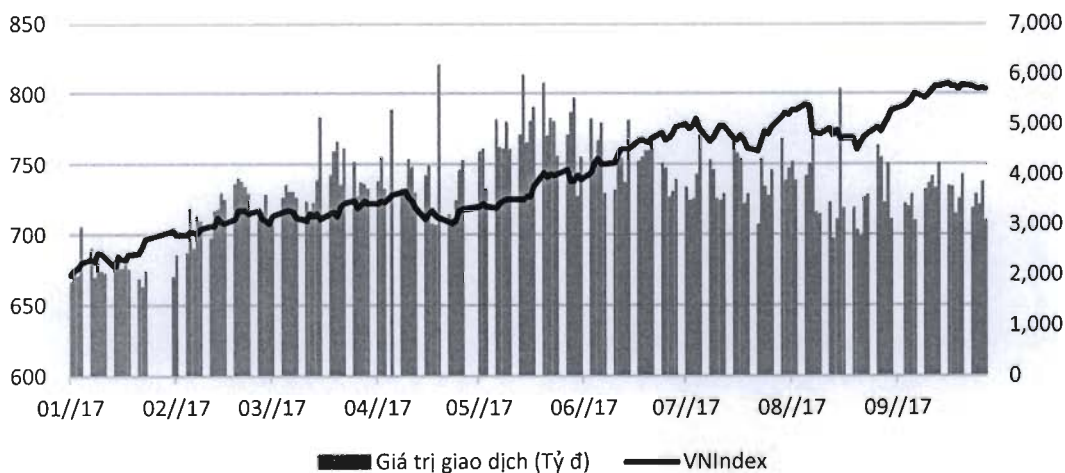
Tính trong 9 tháng, cán cân thương mại nhập siêu khoảng 400 triệu USD, kim ngạch xuất khẩu và nhập khẩu tương ứng đạt 154 và 154.4 tỷ USD. Trong đó, Hàn Quốc là nước nhập khẩu lớn nhất của Việt Nam với kim ngạch nhập siêu 9 tháng đạt 23.3 tỷ USD, tăng 57.7% so với cùng kỳ 2016.

Thu hút vốn đầu tư nước ngoài đạt 25.5 tỷ USD, tăng mạnh 34.4%yoy. Thanh Hóa là tỉnh có lượng vốn dự kiến đầu tư vào lớn nhất cả nước (3.2 tỷ USD), chủ yếu nhờ dự án Nhiệt điện BOT Nghi Sơn 2 (2.8 tỷ USD). Về giải ngân, vốn FDI thực hiện ước đạt 12.5 tỷ USD, tăng 13.4%yoy.

Chỉ số giá tiêu dùng CPI bình quân tăng 3.8%yoy. Tính riêng trong tháng 9, CPI tăng 3.4% so với cùng kỳ, trong đó nhóm giáo dục tăng cao nhất với 5%. Lạm phát cơ bản tháng 9 tăng 0.1% so với tháng trước và tăng 1.32% so với cùng kỳ năm trước.

Cân đối Ngân sách Nhà nước diễn biến khá ổn định, tỷ lệ bội chi đang ở mức thấp nhất trong vài năm gần đây. Tỷ giá VND/USD tiếp tục được duy trì ổn định và có xu hướng giảm so với đầu năm. Tín dụng tăng trưởng tích cực so với cùng kỳ 2016 (+10.2%), thanh khoản của hệ thống ngân hàng hiện đang khá dồi dào. (Nguồn: Tổng Cục Thống Kê)

Thị trường chứng khoán Q3/2017



Thị trường chứng khoán quý 3 tiếp tục xu hướng tăng trưởng tuy nhiên tốc độ tăng trưởng đã chậm lại so với giai đoạn nửa đầu năm. VNIndex và HNXIndex tăng lần lượt 3.4% và 8.6%. VNIndex đã chinh phục thành công mức 800 điểm và hiện đang dao động trong biên độ 800 – 810.

Diễn biến giá các cổ phiếu trên thị trường có sự phân hóa rõ rệt khi số mã giảm điểm nhiều hơn số mã tăng điểm. Dòng tiền hướng đến một số cổ phiếu vốn hóa lớn có câu chuyện riêng như SAB, MSN, VIC. Thanh khoản trung bình của thị trường thấp hơn so với quý 2 (3,756 tỷ/phiên so với 4,361 tỷ/phiên).

Bất động sản, dầu khí và thép là 3 ngành có giá cổ phiếu tăng tốt nhất trong quý 3/2017, lần lượt đạt 19.4%, 13.6% và 12%. Các ngành giảm mạnh nhất là đường (-14.1%), cao su (-27.2%) và xi măng (-38.5%).

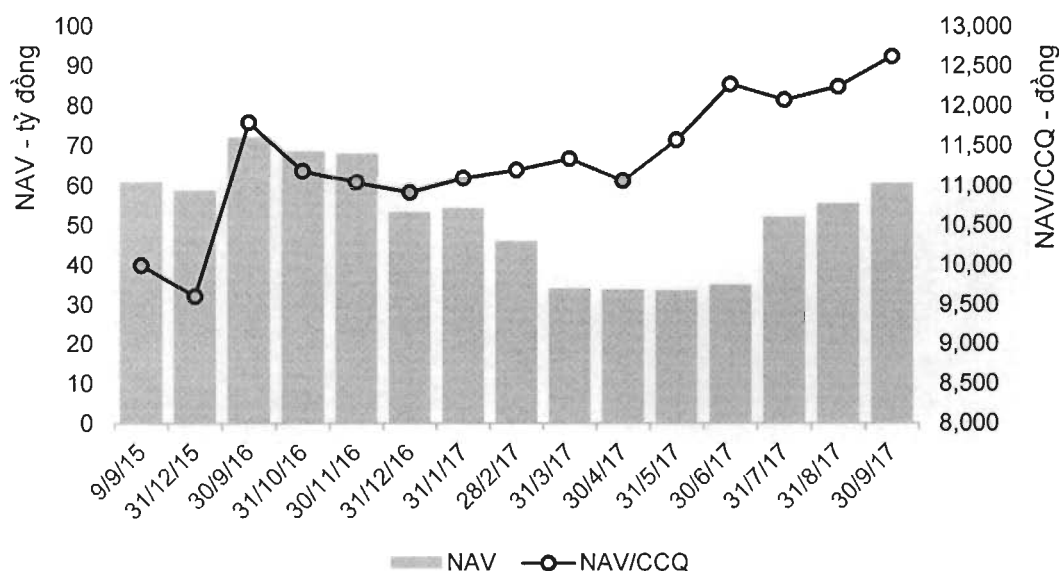
THUYẾT MINH BÁO CÁO TÀI CHÍNH GIỮA NIÊN ĐỘ (tiếp theo)
cho kỳ kế toán sáu tháng kết thúc ngày 30 tháng 6 năm 2016

4. CHI TIẾT CÁC CHỈ TIÊU HOẠT ĐỘNG CỦA QUỸ

4.1 Số liệu chi tiết hoạt động của Quỹ

	1 năm đến thời điểm báo cáo (%)	Từ khi thành lập đến thời điểm báo cáo (%)
Tăng trưởng thu nhập/1 đơn vị CCQ	-50,68%	-221,33%
Tăng trưởng vốn/1 đơn vị CCQ	22,01%	49,48%
Tổng tăng trưởng/1 đơn vị CCQ	7,10%	26,27%
Tăng trưởng hàng năm (%) / 1 đơn vị CCQ	7,10%	12,73%
Tăng trưởng của danh mục cơ cấu	-3,66%	

Biểu đồ tăng trưởng hàng tháng cho giai đoạn từ khi thành lập tới ngày 30 tháng 09 năm 2017 của Quỹ:



Thay đổi giá trị tài sản ròng

	Ngày 30 tháng 09 năm 2017	Ngày 30 tháng 06 năm 2017	Tỷ lệ thay đổi
Giá trị tài sản ròng (NAV) của Quỹ	60.394.719.855	34.879.287.502	73,15%
Giá trị tài sản ròng (NAV) trên 1 đơn vị CCQ	12.626,60	12.272,67	2,88%

4.2 Thống kê về Nhà đầu tư nắm giữ chứng chỉ quỹ tại thời điểm báo cáo:

Quy mô nắm giữ (đơn vị)	Số lượng Nhà đầu tư nắm giữ	Số lượng đơn vị chứng chỉ quỹ nắm giữ	Tỷ lệ nắm giữ
Dưới 5.000	112	134.835,27	2,82%
Từ 5.000 đến 10.000	14	99.043,95	2,07%
Từ 10.000 đến 500.000	26	1.593.234,10	33,31%
Trên 500.000	3	2.956.019,22	61,80%
	155	4.783.132,54	100%

THUYẾT MINH BÁO CÁO TÀI CHÍNH GIỮA NIÊN ĐỘ (tiếp theo)
cho kỳ kế toán sáu tháng kết thúc ngày 30 tháng 6 năm 2016

5. THÔNG TIN VỀ TRIỂN VỌNG THỊ TRƯỜNG

Thị trường chứng khoán Việt Nam 3 tháng cuối năm 2017 có khả năng sẽ điều chỉnh trong ngắn hạn tuy nhiên vẫn nằm trong xu thế tăng điểm nhờ một số yếu tố sau:

- ▶ Các chính sách như nới lỏng tiền tệ, ổn định tỷ giá và lạm phát sẽ kích thích sự tăng trưởng của nền kinh tế mà trong đó, trụ cột chính sẽ là ngành ngân hàng và bất động sản.
- ▶ Lộ trình thoái vốn Nhà nước tại các doanh nghiệp lớn như Sabeco, Vinamilk, FPT được Chính phủ đơn đốc hoàn thành ngay trong năm 2017 dự kiến sẽ thu hút được nhiều sự quan tâm của các nhà đầu tư trong nước và quốc tế.
- ▶ Hoạt động cổ phần hóa các doanh nghiệp lớn như Mobifone, PV Power, BSR khi hoàn thành sẽ tác động tích cực đến diễn biến của thị trường chứng khoán.
- ▶ Kế hoạch của Chính Phủ trong việc nâng tỷ lệ sở hữu nước ngoài tại các ngân hàng để cải tổ hệ thống và thu hút vốn đầu tư nước ngoài.

6. THÔNG TIN KHÁC

Thông tin về Ban Đại diện Quỹ

Ông Nguyễn Xuân Minh

Chủ tịch

Ông Minh có hơn 17 năm kinh nghiệm trong lĩnh vực tài chính và quản lý quỹ. Ông là thành viên sáng lập Công ty Quản lý Quỹ Vietnam Asset Management – VAM, giữ chức vụ Giám đốc điều hành và Chủ tịch Hội Đồng Đầu tư. Ông có 10 năm kinh nghiệp tại Công ty Franklin Templeton Investments (chức vụ: trưởng đại diện tại Việt Nam; Phó Chủ tịch cao cấp tại Singapore). Ông hiện là Chủ tịch HĐQT Công ty TNHH Chứng khoán Kỹ thương.

Ông Minh có bằng Thạc sĩ chuyên ngành Dầu khí tại Liên Bang Nga và Thạc sĩ chuyên ngành Tài chính ứng dụng và Đầu tư – ĐH Chứng khoán Úc. Ông Minh có Chứng chỉ hành nghề quản lý quỹ và Chứng chỉ CFA từ năm 2003.

Ông Đặng Thế Đức

Thành viên

Ông Đức có hơn 18 năm kinh nghiệm hành nghề luật kinh doanh tại Việt Nam, trong đó tập trung vào đầu tư trong nước, giao dịch doanh nghiệp, cổ phần tư nhân, M&A, chứng khoán, giao dịch thị trường vốn và tài trợ dự án. Ông Đức đã tư vấn cho một số quỹ đầu tư nước ngoài và địa phương lớn và nhà quản lý quỹ liên quan đến cơ cấu kinh doanh, các giao dịch M&A tại Việt Nam. Ông Đức hiện là Giám đốc điều hành (Managing Partner) tại Cty Tư vấn luật Indochine Counsel; nhà phân tích thường xuyên cho các tạp chí kinh doanh hàng đầu tại Việt Nam (Kinh tế Sài Gòn, Nhip cầu đầu tư, Đầu tư chứng khoán).

Bà Nguyễn Thị Vĩnh Hà

Thành viên

Bà Hà có 18 năm kinh nghiệm trong lĩnh vực kế toán, kiểm toán. Bà Hà gia nhập Công ty Kiểm toán Grant Thornton (Việt Nam) từ năm 1996, bà Hà đã đảm nhiệm nhiều chức vụ quan trọng như Chủ nhiệm kiểm toán, Chủ nhiệm kiểm toán cao cấp, Giám đốc Kiểm toán và hiện là Phó Tổng Giám đốc Công ty TNHH Grant Thornton (Việt Nam).

Bà Hà tốt nghiệp Đại học Kinh tế Quốc dân chuyên ngành Kế toán; Đại học Ngoại ngữ Hà Nội chuyên ngành Tiếng Anh. Bà Hà đã có chứng chỉ Kiểm toán viên, chứng chỉ Thẩm định giá của Bộ Tài Chính đồng thời đạt các chứng chỉ kiểm toán và tài chính cấp quốc tế như ACCA của Hiệp hội kế toán công chứng Anh và CFA của học viện CFA Hoa Kỳ từ năm 2012.

THUYẾT MINH BÁO CÁO TÀI CHÍNH GIỮA NIÊN ĐỘ (tiếp theo)
cho kỳ kế toán sáu tháng kết thúc ngày 30 tháng 6 năm 2016

6. THÔNG TIN KHÁC (tiếp theo)

Thông tin về Ban Đại diện Quỹ (tiếp theo)

Đại hội Nhà Đầu tư năm tài chính 2016 của Quỹ tổ chức bằng hình thức lấy ý kiến bằng văn bản từ ngày 10/04/2017 đến ngày 25/04/2017 xin ý kiến Nhà Đầu tư thông qua việc từ nhiệm đối với thành viên Ban Đại diện Quỹ Ông Phan Lê Hoà căn cứ trên thư từ nhiệm của thành viên Ban Đại diện tại ngày 28/03/2017.



Đặng Lưu Dũng
Giám đốc

Hà Nội, Việt Nam

Ngày 20 tháng 10 năm 2017

