

Quỹ Đầu tư Bất động sản Techcom Việt Nam (TCREIT)

Ngày 31 tháng 03 năm 2017



Quỹ Đầu tư Bất động sản Techcom Việt Nam

MỤC LỤC

| | <i>Trang</i> |
|---------------------------------|--------------|
| Thông tin chung | 1 - 2 |
| Báo cáo của Công ty Quản lý Quỹ | 3 - 10 |

Quỹ Đầu tư Bất động sản Techcom Việt Nam

THÔNG TIN CHUNG

1. THÔNG TIN CHUNG VỀ QUỸ

1.1 Mục tiêu

Mục tiêu của Quỹ là mang lại lợi ích dài hạn cho nhà đầu tư nhờ nguồn thu nhập đều đặn và ổn định từ bất động sản và tăng trưởng dài hạn của giá trị bất động sản, dựa trên chiến lược quản lý bất động sản năng động, hiệu quả cũng như đầu tư vào các bất động sản tiềm năng trong tương lai. Trong nhiều trường hợp khác biệt, việc xem xét đầu tư sẽ do Đại hội Nhà Đầu tư hoặc Ban Đại diện Quỹ xem xét quyết định phù hợp với thẩm quyền được quy định trong Điều lệ Quỹ.

1.2 Hiệu quả hoạt động của Quỹ

Theo báo cáo tài chính kết thúc ngày 31/03/2017 của Quỹ đã được soát xét, tính đến kỳ báo cáo, thay đổi giá trị tài sản ròng (NAV) của Quỹ là 4,28 % so với giá trị tài sản ròng của Quỹ đầu kỳ báo cáo tại ngày 31/12/2016.

1.3 Chính sách và chiến lược đầu tư của Quỹ

Chiến lược đầu tư bất động sản:

- Thời hạn đầu tư: dài hạn
- Loại hình bất động sản: tập trung vào các bất động sản cho thuê nhằm thu dòng tiền ổn định và đều đặn là tòa nhà văn phòng, trung tâm thương mại, khách sạn. Ngoài ra, Quỹ cũng sẽ xem xét các bất động sản nhà ở, dự án, chung cư... được đầu tư xây dựng bởi các tổ chức uy tín, có xu hướng tăng giá tốt nhằm thu được lợi nhuận từ tăng giá bất động sản.
- Vị trí bất động sản: Đối với các khu văn phòng, trung tâm thương mại, tập trung vào các bất động sản tại trung tâm các thành phố lớn (Hà Nội, Hồ Chí Minh, Đà Nẵng, ...), có vị trí đắc địa, giao thông thuận lợi, nằm trên các trục đường chính lớn hoặc trong các khu đô thị lớn, hiện đại. Đối với khách sạn, nghỉ dưỡng, Quỹ tập trung vào các bất động sản tại các thành phố du lịch, nghỉ dưỡng lớn, thu hút nhiều khách du lịch và có tiềm năng phát triển lớn (Nha Trang, Quảng Ninh, Phú Quốc, Đà Nẵng ...).

Chiến lược đầu tư chứng khoán:

- Bên cạnh bất động sản, danh mục cổ phiếu đầu tư của Quỹ (nếu có) bao gồm các cổ phiếu niêm yết hàng đầu (blue chips) trên Sở Giao dịch chứng khoán thành phố Hồ Chí Minh (HSX), Sở Giao dịch chứng khoán Hà Nội (HNX); cổ phiếu của các công ty có tiềm năng tăng trưởng tốt và có tỷ trọng lớn trong chỉ số chứng khoán của hai sàn giao dịch chứng khoán. Quỹ cũng có thể đầu tư vào cổ phiếu của các công ty chưa niêm yết, nhưng có kế hoạch niêm yết trong vòng 1 năm.
- Quỹ có thể đầu tư vào tài sản có thu nhập cố định có chất lượng tín dụng tốt (nếu có) bao gồm tiền gửi ngân hàng, trái phiếu Chính phủ Việt Nam, trái phiếu chính quyền địa phương, trái phiếu có bảo lãnh của Chính phủ, trái phiếu doanh nghiệp. Các doanh nghiệp được lựa chọn để đưa vào danh mục đầu tư của Quỹ là các doanh nghiệp có mức định giá hấp dẫn, tốc độ tăng trưởng doanh thu và lợi nhuận trong trung và dài hạn cao.
- Trong các trường hợp khác biệt, việc xem xét đầu tư sẽ do Đại hội nhà đầu tư hoặc Ban đại diện Quỹ xem xét quyết định phù hợp với thẩm quyền.

Quỹ Đầu tư Bất động sản Techcom Việt Nam

THÔNG TIN CHUNG

1. THÔNG TIN CHUNG VỀ QUỸ (tiếp theo)

1.4 Phân loại Quỹ

Quỹ được tổ chức dưới hình thức quỹ đóng theo quy định của Pháp Luật.

1.5 Thời điểm bắt đầu hoạt động của Quỹ

Quỹ Đầu tư Bất động sản Techcom được thành lập ngày 29 tháng 06 năm 2016

1.6 Quy mô Quỹ tại thời điểm báo cáo

Tại ngày 31 tháng 03 năm 2017, vốn góp bằng mệnh giá của Nhà Đầu tư vào Quỹ là 50.000.000.000 đồng Việt Nam, tương đương với 5.000.000 chứng chỉ quỹ.

1.7 Chính sách phân phối lợi nhuận của Quỹ

- Quỹ dành tối thiểu chín mươi phần trăm (90%) lợi nhuận thực hiện trong năm để chi trả lợi tức cho nhà đầu tư. Phương án phân chia lợi nhuận do Đại hội nhà đầu tư gần nhất thông qua. Lợi tức chi trả cho nhà đầu tư được trích từ lợi nhuận trong kỳ, hoặc lợi nhuận lũy kế sau khi trích lập đầy đủ các quỹ (nếu có) theo quy định tại điều lệ quỹ và hoàn tất mọi nghĩa vụ thuế, tài chính (nếu có) theo quy định của pháp luật.
- Lợi tức quỹ có thể dưới hình thức thanh toán bằng tiền, Chứng chỉ quỹ phát hành thêm. Tối thiểu mười lăm (15) ngày trước khi phân phối lợi tức, Công ty quản lý quỹ phải thông báo đến nhà đầu tư. Thông báo phải bao gồm tối thiểu các nội dung theo quy định của pháp luật.
- Việc phân chia lợi tức của quỹ bảo đảm nguyên tắc:
 - Thực hiện sau khi quỹ đã hoàn thành nghĩa vụ thuế và các nghĩa vụ tài chính khác theo quy định của pháp luật và trích lập đầy đủ các quỹ theo quy định tại điều lệ quỹ (nếu có);
 - Sau khi chi trả, Quỹ vẫn phải bảo đảm có nguồn vốn để thanh toán đủ các khoản nợ, nghĩa vụ tài sản khác đến hạn và bảo đảm giá trị tài sản ròng không thấp hơn năm mươi tỷ (50.000.000.000) đồng;
 - Mức chi trả lợi tức do Đại hội nhà đầu tư quyết định, phù hợp với mục tiêu đầu tư, các quy định về phân chia lợi nhuận của Quỹ;
 - Trường hợp phân phối lợi tức bằng chứng chỉ quỹ, Quỹ phải có đủ nguồn vốn đối ứng từ lợi nhuận sau thuế chưa phân phối căn cứ trên báo cáo tài chính kỳ gần nhất đã được kiểm toán hoặc soát xét.

1.8 Lợi nhuận thuần thực tế phân phối trên một đơn vị chứng chỉ quỹ

Trong kỳ quỹ không thực hiện phân phối lợi nhuận.

Quỹ Đầu tư Bất động sản Techcom Việt Nam
BÁO CÁO CỦA CÔNG TY QUẢN LÝ QUỸ

2. SỐ LIỆU HOẠT ĐỘNG

2.1 Cơ cấu tài sản Quỹ

| | <i>Ngày 31 tháng 03 năm 2017</i> | <i>Ngày 31 tháng 12 năm 2016</i> |
|--|--------------------------------------|--------------------------------------|
| Danh mục chứng khoán cơ cấu | 34.438.500.000 | 32.124.600.000 |
| Tiền gửi ngân hàng và tương đương tiền | 17.700.506.116 | 17.779.967.132 |
| Tài sản khác | 25.666.667 | 24.166.667 |
| | 52.164.672.783 | 49.928.733.799 |

2.2 Chi tiết chỉ tiêu hoạt động

| | <i>Ngày 31 tháng 03 năm 2017</i> | <i>Ngày 31 tháng 12 năm 2016</i> |
|--|--------------------------------------|--------------------------------------|
| Giá trị tài sản ròng của Quỹ | 52.030.155.135 | 49.895.856.988 |
| Tổng số chứng chỉ quỹ đang lưu hành | 5.000.000 | 5.000.000 |
| Giá trị tài sản ròng của một đơn vị chứng chỉ quỹ (CCQ) | 10.406,03 | 9.979,17 |
| Giá trị tài sản ròng cao nhất của 1 đơn vị CCQ trong kỳ | 10.503,16 | 10.049,13 |
| Giá trị tài sản ròng thấp nhất của 1 đơn vị CCQ trong kỳ | 9.940,40 | 9.954,06 |
| Giá cuối ngày của 1 đơn vị CCQ tại ngày báo cáo | 24.450 | Không áp dụng |
| Giá cuối ngày cao nhất của 1 đơn vị CCQ trong kỳ báo cáo | 34.650 | Không áp dụng |
| Giá cuối ngày thấp nhất của 1 đơn vị CCQ trong kỳ báo cáo | 10.000 | Không áp dụng |
| Tổng tăng trưởng (%)/1 đơn vị CCQ | 4,28%% | -0,46%% |
| - Tăng trưởng vốn (%)/1 đơn vị CCQ (Thay đổi do biến động giá) | Không áp dụng | Không áp dụng |
| - Tăng trưởng vốn (%)/1 đơn vị CCQ (Tính trên thu nhập đã thực hiện) | -70,45% | 140,59% |
| Phân phối gộp trên 1 đơn vị CCQ | Chưa phân phối | Chưa phân phối |
| Phân phối ròng trên 1 đơn vị CCQ | Chưa phân phối | Chưa phân phối |
| Ngày chốt quyền | Chưa phân phối | Chưa phân phối |
| Tỷ lệ chi phí hoạt động của Quỹ (%) | 1,11% | 0,90% |
| Tốc độ vòng quay danh mục (%) | 1,00% | 130,32% |

Quỹ Đầu tư Bất động sản Techcom Việt Nam

BÁO CÁO CỦA CÔNG TY QUẢN LÝ QUỸ

2.3 Tăng trưởng qua các thời kỳ

| <i>Giai đoạn</i> | <i>Tổng tăng trưởng của NAV/CCQ</i> | <i>Tăng trưởng NAV/CCQ hàng năm</i> |
|-----------------------------------|-------------------------------------|-------------------------------------|
| Từ khi thành lập | 4,28% | 1,40% |
| Tăng trưởng của chỉ số tham chiếu | Không áp dụng | Không áp dụng |

* Thời gian từ khi Quỹ thành lập ngày 29/06/2016 tới kỳ báo cáo ngày 31/03/2017 dưới 1 năm.

2.4 Tăng trưởng hàng năm

| <i>Thời kỳ</i> | <i>Ngày 31 tháng 03 năm 2017</i> | <i>Ngày 31 tháng 12 năm 2016</i> |
|--|----------------------------------|----------------------------------|
| Tỷ lệ tăng trưởng (%)/1 đơn vị CCQ/năm | 4,28% | -0,46% |

3. MÔ TẢ THỊ TRƯỜNG TRONG KỲ

Tại thành phố Hồ Chí Minh, lượng mở bán đạt ~ 8,656 căn hộ và tại Hà Nội, lượng mở bán đạt 9,174 căn hộ. Theo quan sát thì mức độ hấp thụ đều đang khá tốt.

Thị trường văn phòng cho thuê thì ở thành phố Hồ Chí Minh diện tích thuê thuần tiếp tục tăng và tỷ lệ hấp thụ tốt đối với cả hạng A và hạng B. Ở Hà Nội thì một số tòa nhà hạng B đang hoạt động giảm giá để tăng tỷ lệ lấp đầy.

Thị trường trung tâm thương mại có sự phân hóa. Ở Hà Nội thì thị trường vẫn ổn định tuy nhiên ở thành phố Hồ Chí Minh thì khu trung tâm tiếp tục tăng giá do kỳ vọng về lượng khách hàng tham quan cao và sôi động hơn.

4. CHI TIẾT CÁC CHỈ TIÊU HOẠT ĐỘNG CỦA QUỸ

4.1 Số liệu chi tiết hoạt động của Quỹ

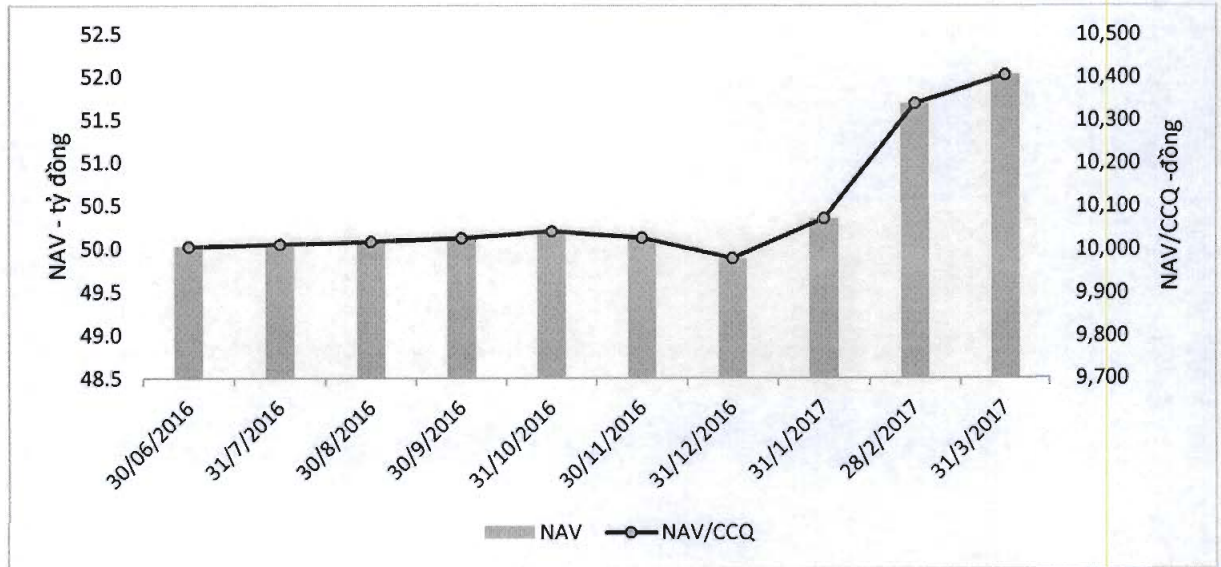
| | <i>1 năm đến thời điểm báo cáo (%)</i> | <i>Từ khi thành lập đến thời điểm báo cáo (%)</i> |
|--|--|---|
| Tăng trưởng thu nhập/1 đơn vị CCQ | -1021,34% | -1021,34% |
| Tăng trưởng vốn/1 đơn vị CCQ | 4,28% | 4,28% |
| Tổng tăng trưởng/1 đơn vị CCQ | 4,28% | 4,28% |
| Tăng trưởng hàng năm (%)/1 đơn vị CCQ | 1,40% | 1,40% |
| Tăng trưởng của danh mục cơ cấu | 2,61% | NA |
| Thay đổi giá trị thị trường của 1 đơn vị CCQ | 144,50% | 144,50% |

* Thời gian từ khi Quỹ thành lập ngày 29/06/2016 tới kỳ báo cáo ngày 31/03/2017 dưới 1 năm.

Quỹ Đầu tư Bất động sản Techcom Việt Nam
BÁO CÁO CỦA CÔNG TY QUẢN LÝ QUỸ

4. CHI TIẾT CÁC CHỈ TIÊU HOẠT ĐỘNG CỦA QUỸ (tiếp theo)

Biểu đồ tăng trưởng hàng tháng cho giai đoạn từ khi thành lập tới ngày 31 tháng 03 năm 2017 của Quỹ:



Thay đổi giá trị tài sản ròng

| | Ngày 31 tháng 03 năm 2017 | Ngày 31 tháng 12 năm 2016 | Tỷ lệ thay đổi |
|--|---------------------------|---------------------------|----------------|
| Giá trị tài sản ròng (NAV) của Quỹ | 52.030.155.135 | 49.895.856.988 | 4,28% |
| Giá trị tài sản ròng (NAV) trên 1 đơn vị CCQ | 10.406,03 | 9.979,17 | 4,28% |

4.2 Thống kê về Nhà Đầu tư nắm giữ chứng chỉ quỹ tại thời điểm báo cáo:

| Quy mô nắm giữ (đơn vị) | Số lượng Nhà đầu tư nắm giữ | Số lượng đơn vị chứng chỉ quỹ nắm giữ | Tỷ lệ nắm giữ |
|-------------------------|-----------------------------|---------------------------------------|---------------|
| Dưới 5.000 | 165 | 58.510 | 1,17% |
| Từ 5.000 đến 10.000 | 2 | 11.860 | 0,24% |
| Từ 10.000 đến 500.000 | 0 | 0 | 0% |
| Trên 500.000 | 1 | 4.029.630 | 98,59% |
| | 168 | 5.000.000 | 100% |

Quỹ Đầu tư Bất động sản Techcom Việt Nam

BÁO CÁO CỦA CÔNG TY QUẢN LÝ QUỸ

5. THÔNG TIN VỀ TRIỂN VỌNG THỊ TRƯỜNG

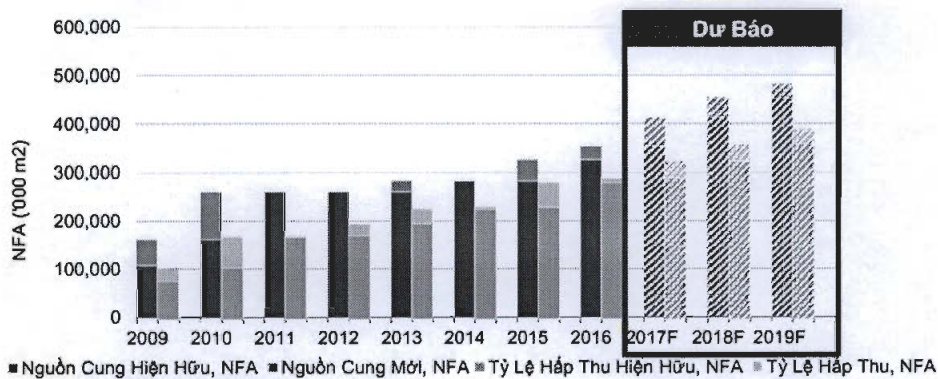
Triển vọng kinh tế vĩ mô:

- Năm 2017 sẽ tiếp tục là năm kinh tế phát triển ổn định. Tuy nhiên sẽ khó có đột phá do những khó khăn từ thị trường thế giới. Đây sẽ một năm bản lề của Chính phủ để thể hiện cam kết về chính phủ kiến tạo.
- Dự kiến tăng trưởng GDP năm 2017 ~ 6.0 – 6.5%/năm
- Lạm phát tiếp tục sẽ được giữ ổn định ở mức 4-4.5%/năm

Thị trường văn phòng cho thuê:

- 2017 sẽ tiếp tục là một năm tích cực với tăng trưởng kép từ cả diện tích cho thuê và tỷ lệ lấp đầy; đặc biệt là ở TP. Hồ Chí Minh:

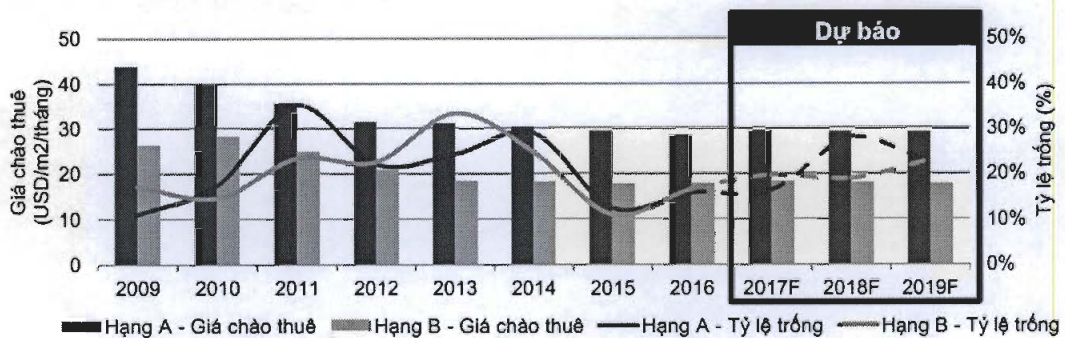
Hình 2: Nguồn cung và Tỷ lệ hấp thu – Hạng A



Nguồn: Bộ phận Nghiên cứu Thị trường CBRE, Quý 4/ 2016.

- Tuy vậy thị trường văn phòng Hà Nội sẽ khóa đoán định trước do nguồn cung tăng nhiều vào 2017 – 2018. Dự kiến tỷ lệ trống sẽ tăng dần trong 2017 – 2018 với Hạng A và sẽ ổn định/giảm nhẹ đối với văn phòng hạng B:

Hình 5: Dự báo giá thuê văn phòng và tỷ lệ trống tại Hà Nội



Nguồn: Bộ phận Nghiên cứu Thị trường CBRE, Quý 4/ 2016.

Quỹ Đầu tư Bất động sản Techcom Việt Nam

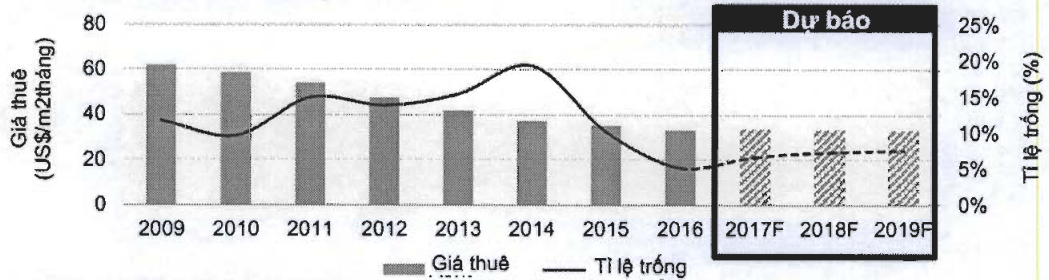
BÁO CÁO CỦA CÔNG TY QUẢN LÝ QUỸ

5. THÔNG TIN VỀ TRIỂN VỌNG THỊ TRƯỜNG (tiếp theo)

Thị trường bán lẻ:

- Tại khu vực Hà Nội: nguồn cung tiếp tục mở rộng, tuy nhiên tỷ lệ trống sẽ tăng dần do sự mất cân đối giữa khu vực trung tâm và khu vực ngoại vi. Giá thuê dự kiến sẽ ổn định hoặc giảm trong biên độ hẹp:

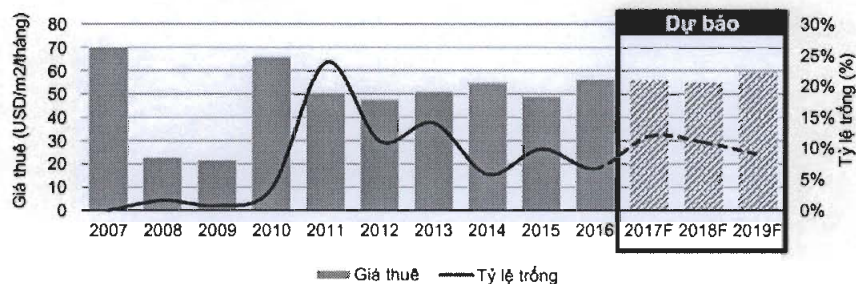
Hình 9: Hà Nội – Diễn biến thị trường – Lịch sử và dự báo



Nguồn: Bộ phận Nghiên cứu Thị trường CBRE, Quý 4/ 2016.

- Tại khu vực Hồ Chí Minh: nguồn cung sẽ tiếp tục mở rộng, tuy nhiên sẽ đi vào chất lượng. Việc này sẽ tạo ra áp lực lên giá thuê, do đó trong 2017 dự kiến tỷ lệ lấp đầy sẽ giảm nhẹ và tăng lại trong 2018:

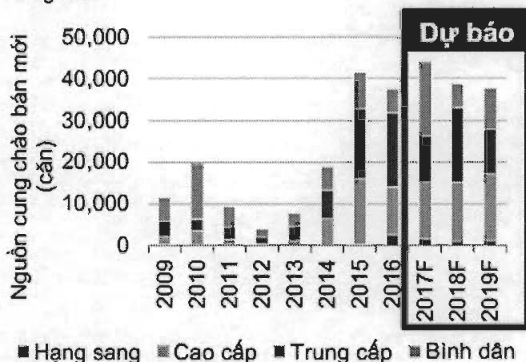
Hình 7: TP.HCM – Hoạt động thị trường – Lịch sử và dự báo



Với thị trường căn hộ:

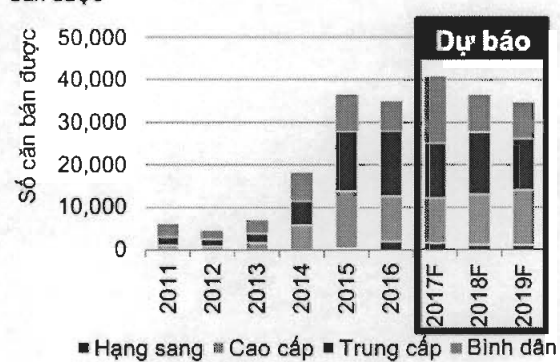
- Thành phố Hà Chí Minh dự kiến nguồn cung tiếp tục sẽ diễn biến tích cực trong năm 2017 với tỷ trọng vẫn chủ yếu ở phân khúc cao cấp tuy nhiên phân khúc trung cấp và bình dân sẽ tăng dần trong các năm tiếp theo. Dự kiến số căn hộ bán được sẽ đỉnh vào 2017 và điều chỉnh dần trong các năm tiếp theo.

Hình 10: Thị trường căn hộ tại TP.HCM, Dự báo nguồn cung mới



Nguồn: Bộ phận Nghiên cứu Thị trường CBRE, Quý 4/ 2016.

Hình 11: Thị trường căn hộ tại TP.HCM, Dự báo số căn bán được



Nguồn: Bộ phận Nghiên cứu Thị trường CBRE, Quý 4/ 2016.

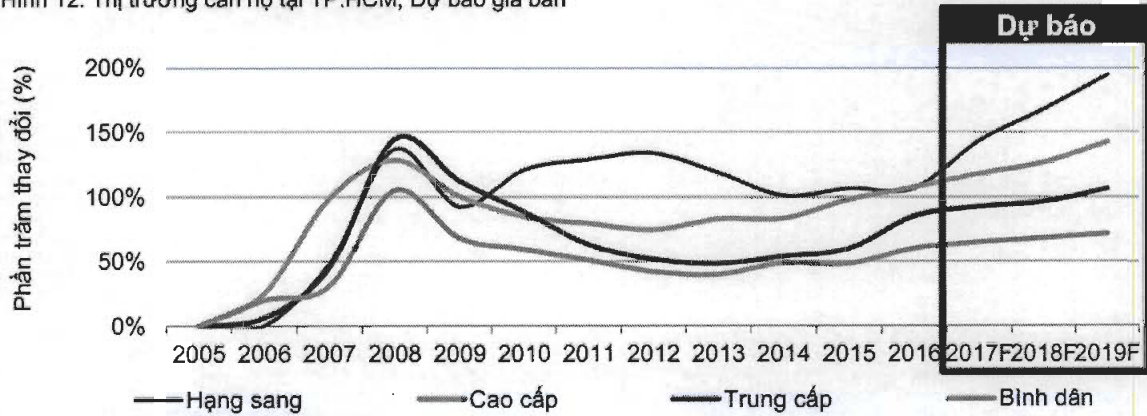
Quỹ Đầu tư Bất động sản Techcom Việt Nam

BÁO CÁO CỦA CÔNG TY QUẢN LÝ QUỸ

5. THÔNG TIN VỀ TRIỂN VỌNG THỊ TRƯỜNG (tiếp theo)

- Giá bán dự kiến cho căn hộ thành phố Hồ Chí Minh sẽ tiếp tục tăng. Trong đó mạnh nhất ở phân khúc cao cấp và hạng sao, các phân khúc sẽ tăng nhẹ

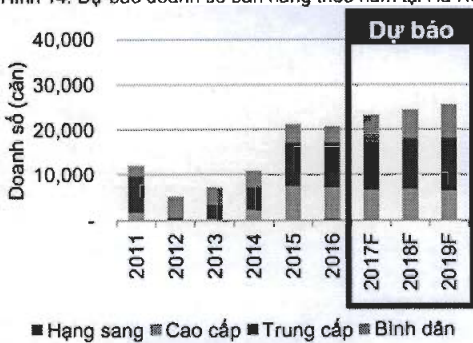
Hình 12: Thị trường căn hộ tại TP.HCM, Dự báo giá bán



Nguồn: Bộ phận Nghiên cứu Thị trường CBRE, Quý 4/ 2016.
Ghi chú: Năm 2005 là năm gốc.

- Thành phố Hà Nội: nguồn cung dự kiến sẽ vẫn tiếp tục tăng trong các năm tới, dự kiến sẽ tập trung nhiều vào bình dân và trung cấp với phân khúc cao cấp được giảm dần tỷ trọng. Khả năng hấp thụ cũng sẽ tăng dần vào các phân khúc Trung cấp và Bình dân.

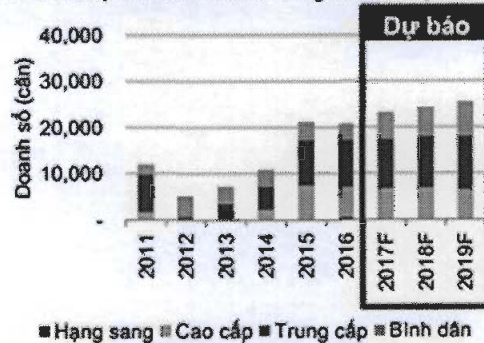
Hình 14: Dự báo doanh số bán hàng theo năm tại Hà Nội



■ Hạng sang ■ Cao cấp ■ Trung cấp ■ Bình dân

Nguồn: Bộ phận Nghiên cứu Thị trường CBRE, Quý 4/ 2016.

Hình 14: Dự báo doanh số bán hàng theo năm tại Hà Nội

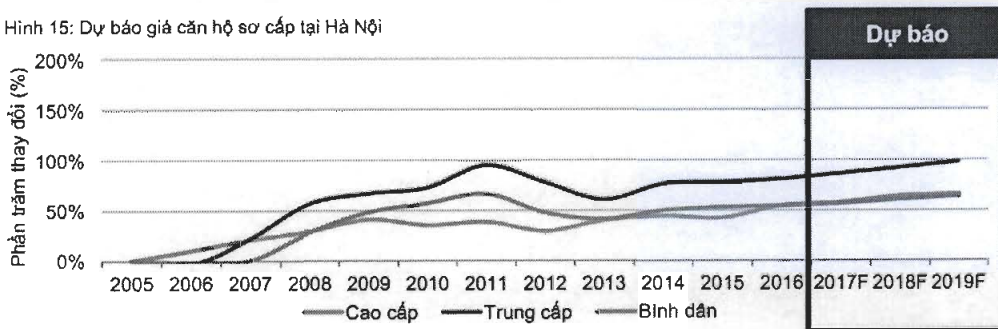


■ Hạng sang ■ Cao cấp ■ Trung cấp ■ Bình dân

Nguồn: Bộ phận Nghiên cứu Thị trường CBRE, Quý 4/ 2016.

- Giá căn hộ chung cư tại Hà Nội dự kiến sẽ tăng nhẹ tuy nhiên biên độ tăng giá thấp hơn nhiều so với khu vực thành phố Hồ Chí Minh do mật bang giá ở Hà Nội đã ở mức tương đối cao so với thu nhập.

Hình 15: Dự báo giá căn hộ sơ cấp tại Hà Nội



Nguồn: Bộ phận Nghiên cứu Thị trường CBRE, Quý 4/ 2016.
Ghi chú: Năm gốc 2005; (2) Không có dự án Hạng sang tại Hà Nội cho đến năm 2011.

Quỹ Đầu tư Bất động sản Techcom Việt Nam

BÁO CÁO CỦA CÔNG TY QUẢN LÝ QUỸ

6. THÔNG TIN KHÁC

Thông tin về Ban Đại diện Quỹ

| | |
|-----------------------------|--|
| Ông Nguyễn Xuân Minh | Thạc sĩ chuyên ngành Dầu khí – Liên Bang Nga |
| <i>Chủ tịch</i> | Thạc sĩ chuyên ngành Tài chính ứng dụng và Đầu tư – ĐH Chứng khoán Úc Chứng chỉ hành nghề quản lý Quỹ Chứng chỉ CFA (chartered holder 2003) Hơn 19 năm kinh nghiệm trong lĩnh vực tài chính, chứng khoán và quản lý Quỹ. Ông Minh đã giữ chức vụ trưởng đại diện Quỹ Templeton tại Việt Nam và 8 năm là Phó Chủ tịch cao cấp, quản lý 2 Quỹ châu Á và 1 Quỹ các thị trường đang phát triển trên toàn cầu của Công ty Quản lý đầu tư Franklin Templeton Investment Ltd., Singapore; 5 năm là cố vấn cao cấp của Văn phòng đại diện Công ty quản lý Quỹ Vietnam Asset Management tại Việt Nam, đồng thời là Thành viên Sáng lập Công ty quản lý Quỹ Vietnam Asset Management – VAM, giữ chức vụ Giám đốc điều hành và Chủ tịch Hội Đồng Quản trị. Hiện ông giữ nhiều trọng trách tại các công ty như: Chủ tịch HĐQT Công ty TNHH Chứng khoán Kỹ thương, Chủ tịch Hội đồng quản trị Công ty quản lý Quỹ VAM Việt Nam, Thành viên Hội đồng quản trị Công ty Cổ phần Bất động sản Du lịch Ninh Vân Bay, Thành viên Hội đồng quản trị Công ty Tài chính TNHH MTV Kỹ Thương, Thành viên Hội đồng Quản trị Tổng công ty Hàng không Việt Nam – CTCP. Cử nhân Luật, Đại học Quốc gia Hà Nội |
| Ông Đặng Thế Đức | Chứng chỉ tốt nghiệp sau đại học, Trường Luật của Anh Quốc và xứ Wales (Anh Quốc) |
| <i>Thành viên</i> | Hơn 22 năm kinh nghiệm hành nghề luật kinh doanh tại Việt Nam, trong đó tập trung vào đầu tư trong nước, giao dịch doanh nghiệp, cổ phần tư nhân, M&A, chứng khoán, giao dịch thị trường vốn và tài trợ dự án. Ông Đức đã tư vấn cho một số Quỹ đầu tư nước ngoài và địa phương lớn và nhà quản lý Quỹ liên quan đến cơ cấu kinh doanh, các giao dịch M&A tại Việt Nam. Ông có 5 năm hành nghề Luật tại InvestConsult Group (Công ty TNHH Tư vấn Đầu tư & Chuyển giao công nghệ), phụ trách mảng Tư vấn và Sở hữu Công nghiệp; 7 năm hành nghề Luật và đảm nhiệm chức vụ Giám đốc Chi nhánh của Công ty TNHH Tâm nhìn và Liên danh (Vision and Associates); 4 năm làm Giám đốc Công ty Luật Hợp danh Tư vấn Phương Đông I.C. Từ năm 2010 tới nay ông là Giám đốc điều hành (Managing Partner) tại Cty Tư vấn luật Indochine Counsel; nhà báo thường xuyên cho các tạp chí kinh doanh hàng đầu tại Việt Nam (Kinh tế Sài Gòn, Nhịp cầu đầu tư, Đầu tư chứng khoán). |

Quỹ Đầu tư Bất động sản Techcom Việt Nam
BÁO CÁO CỦA CÔNG TY QUẢN LÝ QUỸ

6. THÔNG TIN KHÁC (tiếp theo)

Bà Đỗ Tú Anh

Thành viên

Cử nhân Quản trị Kinh doanh Đại học Columbia Southern

Hơn 22 năm kinh nghiệm làm việc trong đó có 16 năm kinh nghiệm làm việc trong lĩnh vực phát triển và kinh doanh bất động sản. Bà đã giữ các vị trí chủ chốt tại các công ty như Tổng giám đốc CTCP Đầu tư INB (Dự án Thảo Điền), Phó tổng giám đốc, Giám đốc Trung tâm Quản lý Khai thác Tài sản AMC khu vực Miền Nam (quản trị danh mục tài sản, phát mãi tài sản với tổng giá trị tài sản lên tới 2000 tỷ đồng), Giám đốc Môi giới đầu tư Miền Bắc, Công ty Tư vấn Bất động Savills Việt Nam, và nhiều chức vụ chủ chốt khác.

Bà hiện là Chủ tịch Hội đồng quản trị CTCP Đầu tư Thảo Điền (Dự án Masteri Thảo Điền), đồng thời là Giám đốc chi nhánh miền Nam, Công ty TNHH Chứng khoán Kỹ Thương.

Tại Đại hội Nhà Đầu tư năm tài chính 2016 của Quỹ tổ chức ngày 10/04/2017, Đại hội đã thông qua việc từ nhiệm đối với thành viên Ban Đại diện Quỹ Ông Phan Lê Hoà căn cứ trên thư từ nhiệm của thành viên Ban Đại diện tại ngày 28/03/2017.



Đặng Lưu Dũng
Giám đốc

